

新庁舎整備事業市民説明会 追跡アンケート 集計

説明会参加人数合計 : 207 人

アンケート送付対象者 : 200 人 (複数会場参加者及び住所・氏名等不明者除く)

アンケート回答数 : 117 件

回答率 : 58.5%

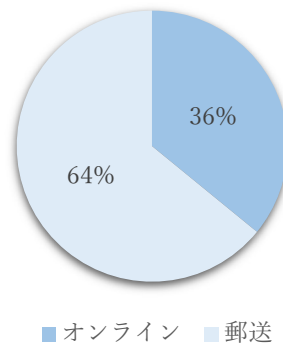
集計結果まとめ (件)

・回答方法

オンライン	42
郵送	75

計 117

申請方式

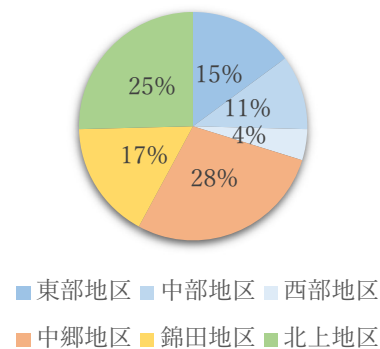


問1 お住まいの地区

東部地区	17
中部地区	12
西部地区	5
中郷地区	32
錦田地区	19
北上地区	29
無回答	3

計 117

問1 お住まいの地区

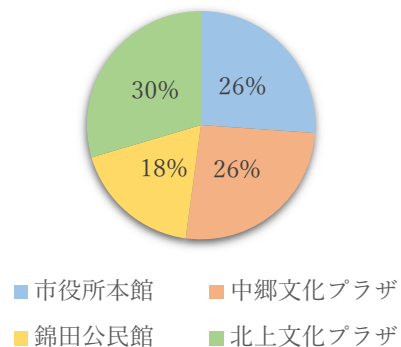


問2 参加会場

市役所本館	30
中郷文化プラザ	30
錦田公民館	21
北上文化プラザ	34
無回答	2

計 117

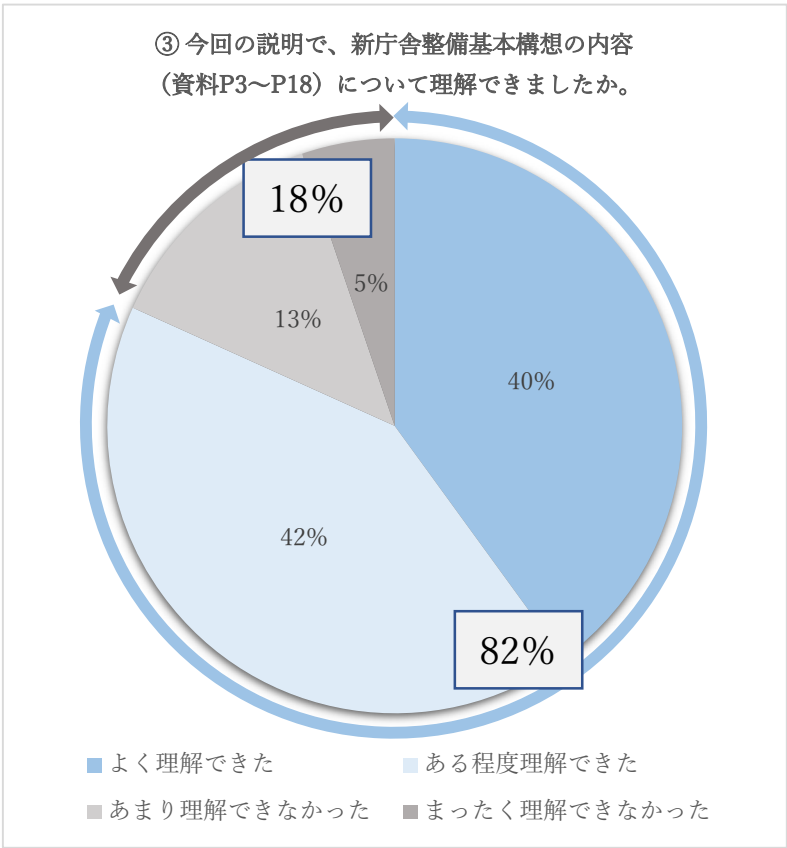
問2 参加会場



問 3 今回の説明で新庁舎整備基本構想の内容(資料 P3～P18)について理解できましたか。

よく理解できた	46
ある程度理解できた	48
あまり理解できなかった	15
まったく理解できなかった	6
無回答	2

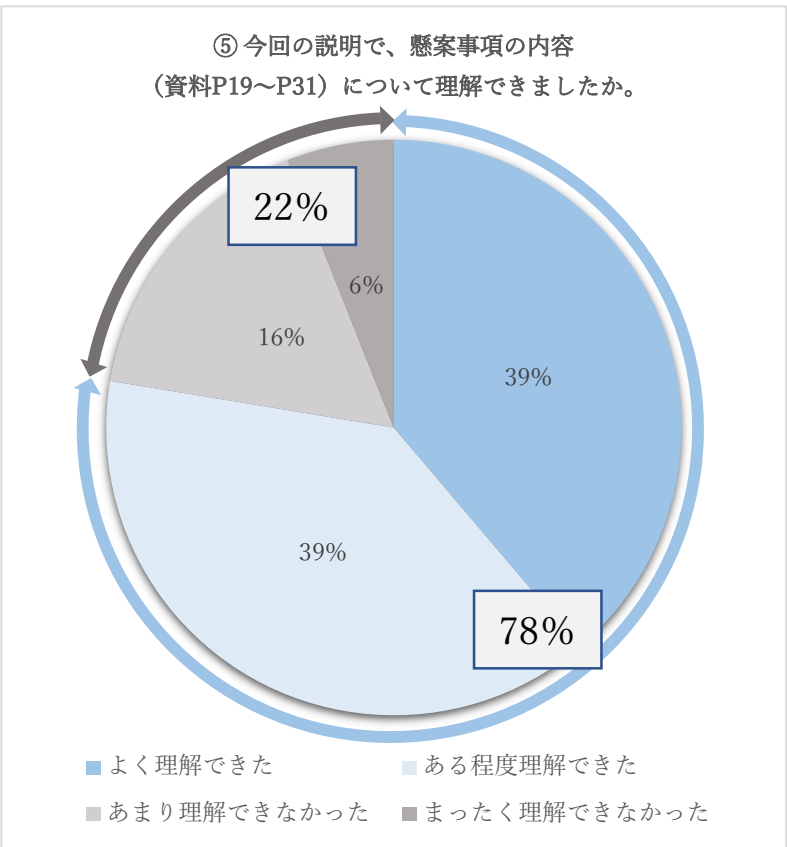
計 117



問 5 今回の説明で、懸案事項の内容(資料 P19～P31)について理解できましたか。

よく理解できた	45
ある程度理解できた	45
あまり理解できなかった	19
まったく理解できなかった	7
無回答	1

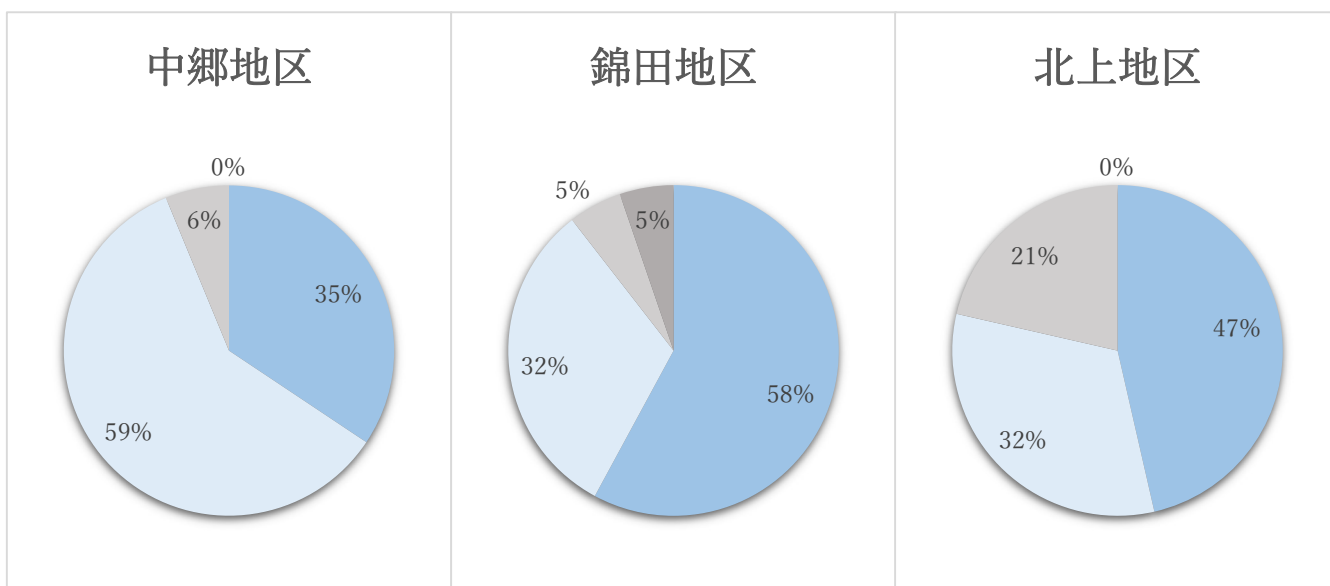
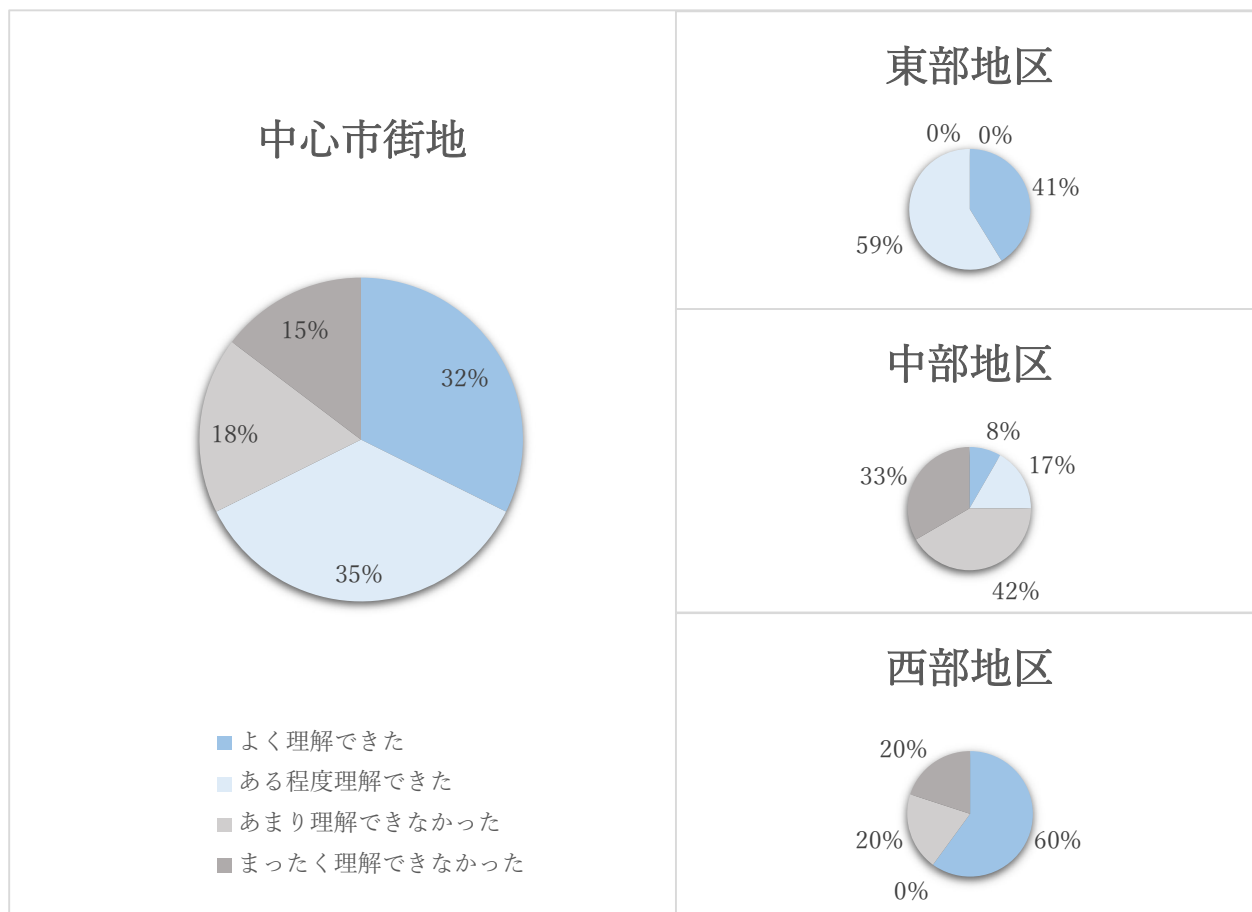
計 117



(参考)

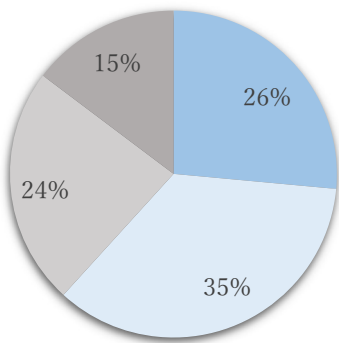
地域別の理解度

問 3 今回の説明で新庁舎整備基本構想の内容(資料 P3～P18)について理解できましたか。



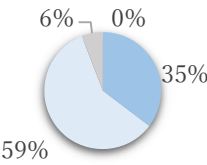
問 5 今回の説明で、懸案事項の内容（資料 P19～P31）について理解できましたか。

中心市街地

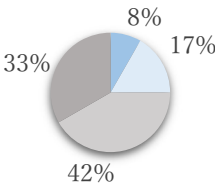


■ よく理解できた
■ ある程度理解できた
■ あまり理解できなかった
■ まったく理解できなかった

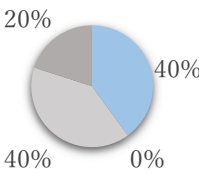
東部地区



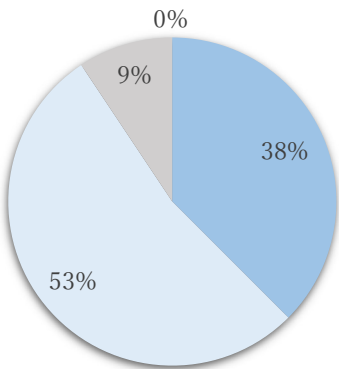
中部地区



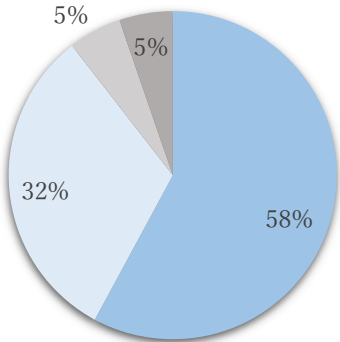
西部地区



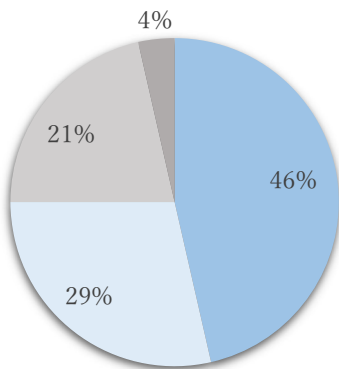
中郷地区



錦田地区



北上地区



(参考)

会場別回答率

会場	アンケート送付数 (件)	アンケート回答数 (件)	回答率 (%)
市役所本館	58	30	51.7
中郷文化プラザ	58	30	51.7
錦田公民館	35	21	60.0
北上文化プラザ	49	34	69.4
合 計	200	117	58.5

